



POLSKA IZBA GOSPODARCZA  
MASZYN I URZĄDZEŃ ROLNICZYCH

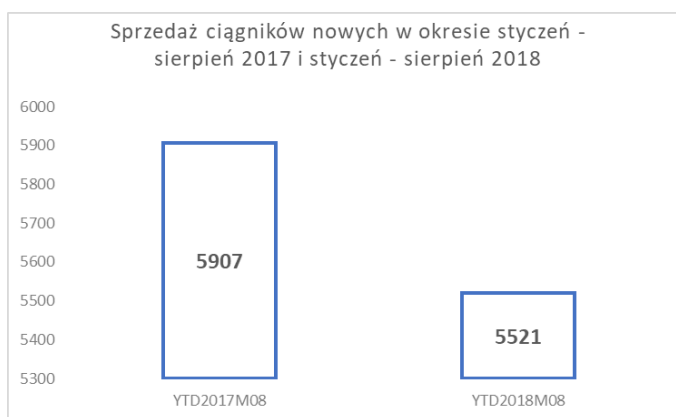
**Sprzedż ciągników rolniczych w Polsce wg danych CEPIK  
sierpień 2018**

# Sprzedaż ciągników w Polsce według danych z CEPIK

## Rynek ciągników nowych.

Sierpień zakończył się na 706 rejestracjach nowych ciągników. To o 120 mniej niż przed miesiącem, kiedy zarejestrowano 826 szt. Ilość rejestracji liczona od początku roku pozostaje na niższym poziomie niż przed rokiem. Jest to 5521 szt. w stosunku do 5907 szt. rok wcześniej. Zwiększa się różnica pomiędzy poszczególnymi latami.

Obecnie jest to już 386 szt. mniej co daje spadek o 6,5%. Miesiąc wcześniej było to 304 szt. mniej (-5,9%).



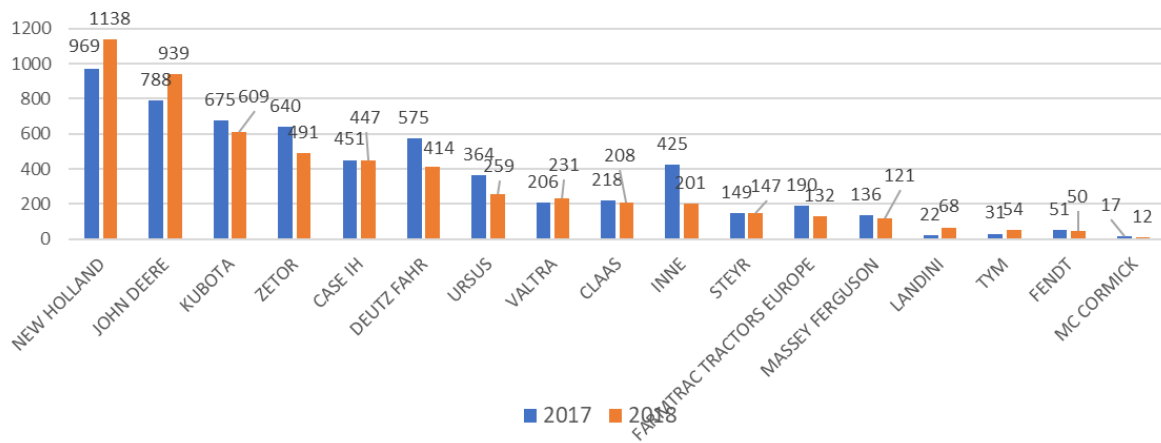
## Najpopularniejsze marki.

Po ośmiu miesiącach 2018 roku liderem na rynku, podobnie jak przed miesiącem, jest marka New Holland. Zarejestrowano 1138 maszyny tej marki co daje 20,6% udziałów rynkowych. Jest to jedyna dotychczas marka, która w 2018 roku przekroczyła próg 1000 rejestracji. W samym sierpniu zarejestrowano 144 szt. ciągników marki New Holland – to również najlepszy miesięczny wynik.

John Deere zajmuje drugie miejsce w analizie ośmiu miesięcy. Wg statystyk zarejestrowano 939 szt. ciągników tej marki, co stanowi 17 % udziałów rynkowych. Nadal obie wymienione marki mimo spadku rynku notują wzrost w stosunku do zeszłego roku.

Na kolejnych miejscach znalazły się: Kubota 609 szt. (11 %), Zetor 491 szt. (8,9%), Case 447 szt. (8,1 %). Tylko Zetor, Claas i Massey Ferguson notują lepszą sprzedaż w sierpniu w stosunku do poprzedniego miesiąca, pozostałe marki zanotowały mniej rejestracji niż miesiąc wcześniej.

## Sprzedaż ciągników nowych dla poszczególnych marek w okresie styczeń-lipiec 2017 vs styczeń-lipiec 2018



### Sprzedaż ciągników nowych z podziałem na marki (szt., udział %) w okresie styczeń - sierpień 2018

TOPMARKA	2018	udział %
NEW HOLLAND	1138	20,6%
JOHN DEERE	939	17,0%
KUBOTA	609	11,0%
ZETOR	491	8,9%
CASE IH	447	8,1%
DEUTZ FAHR	414	7,5%
URSUS	259	4,7%
VALTRA	231	4,2%
CLAAS	208	3,8%
INNE	201	3,6%
STEYR	147	2,7%
FARMTRAC TRACTORS EUROPE	132	2,4%
MASSEY FERGUSON	121	2,2%
LANDINI	68	1,2%
TYM	54	1,0%
FENDT	50	0,9%
MC CORMICK	12	0,2%
SUMA	5521	

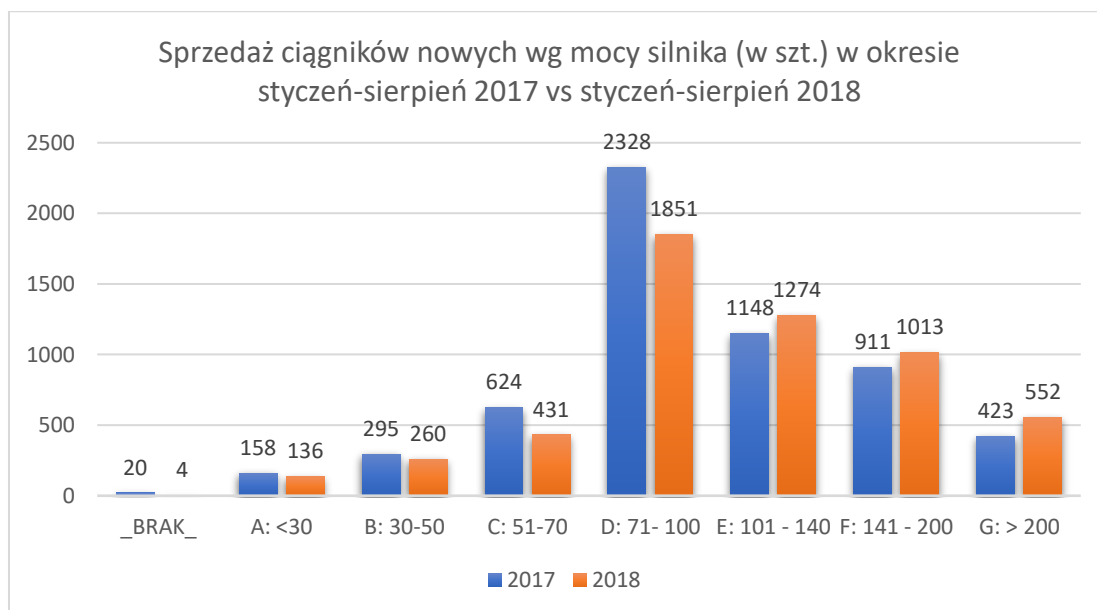
### Sprzedaż ciągników nowych dla poszczególnych marek (w szt.) w miesiącach 2018

TOPMARKA	2018M01	2018M02	2018M03	2018M04	2018M05	2018M06	2018M07	2018M08
NEW HOLLAND	73	105	185	155	137	153	186	144
JOHN DEERE	36	59	139	154	136	130	158	127
ZETOR	43	69	67	72	50	57	62	71
CASE IH	25	46	56	61	60	67	69	63
DEUTZ FAHR	19	28	53	62	45	70	78	59
KUBOTA	61	76	109	89	70	83	64	57
CLAAS	3	13	27	23	25	42	36	39
INNE	12	31	22	23	24	21	35	33
MASSEY FERGUSON	3	3	9	19	13	21	24	29
VALTRA	15	22	29	41	26	36	35	27
STEYR	10	13	28	17	19	24	20	16
URSUS	23	27	44	26	17	85	22	15
FARMTRAC TRACTORS EUROPE	3	11	14	19	32	21	18	14
FENDT	1	4	4	10	12	8	6	5
LANDINI	4	11	15	12	10	8	5	3
MC CORMICK	3	2		2	1	1	1	2
TYM	7	6	6	12	7	7	7	2
SUMA	341	526	807	797	684	834	826	706

Poniższa tabela prezentuje ilość rejestracji oraz udziały rynkowe w poszczególnych kategoriach mocy.

Sprzedaż ciągników nowych w kategoriach mocy (w szt., udział %) dla poszczególnych marek w okresie styczeń-sierpień 2018														
TOPMARKA	A: <30	udział %	B: 30-50	udział %	C: 51-70	udział %	D: 71-100	udział %	E: 101-140	udział %	F: 141-200	udział %	G: >200	udział %
CASE IH					10	2,3%	197	10,6%	67	5,3%	115	11,4%	57	10,3%
CLAAS							30	1,6%	56	4,4%	49	4,8%	73	13,2%
DEUTZ FAHR					57	13,2%	166	9,0%	90	7,1%	82	8,1%	19	3,4%
FARMTRAC TRACTORS EUROPE			38	14,6%	16	3,7%	66	3,6%	12	0,9%				
FENDT				0,0%			5	0,3%	6	0,5%	10	1,0%	29	5,3%
INNE	39	28,7%	60	23,1%	56	13,0%	30	1,6%	10	0,8%	3	0,3%	3	0,5%
JOHN DEERE	10	7,4%	35	13,5%	34	7,9%	116	6,3%	357	28,0%	218	21,5%	169	30,6%
KUBOTA	83	61,0%	32	12,3%	168	39,0%	164	8,9%	122	9,6%	40	3,9%		
LANDINI			22	8,5%	22	5,1%	24	1,3%						
MASSEY FERGUSON			5	1,9%			18	1,0%	37	2,9%	32	3,2%	29	5,3%
MC CORMICK					2	0,5%	10	0,5%						
NEW HOLLAND			31	11,9%	25	5,8%	408	22,0%	274	21,5%	278	27,4%	121	21,9%
STEYR					8	1,9%	62	3,3%	24	1,9%	42	4,1%	9	1,6%
TYM	4	2,9%	36	13,8%	1	0,2%	6	0,3%	7	0,5%				
URSUS					29	6,7%	206	11,1%	23	1,8%	1	0,1%		
VALTRA							12	0,6%	43	3,4%	133	13,1%	43	7,8%
ZETOR			1	0,4%	3	0,7%	331	17,9%	146	11,5%	10	1,0%		
SUMA	136		260		431		1851		1274		1013		552	

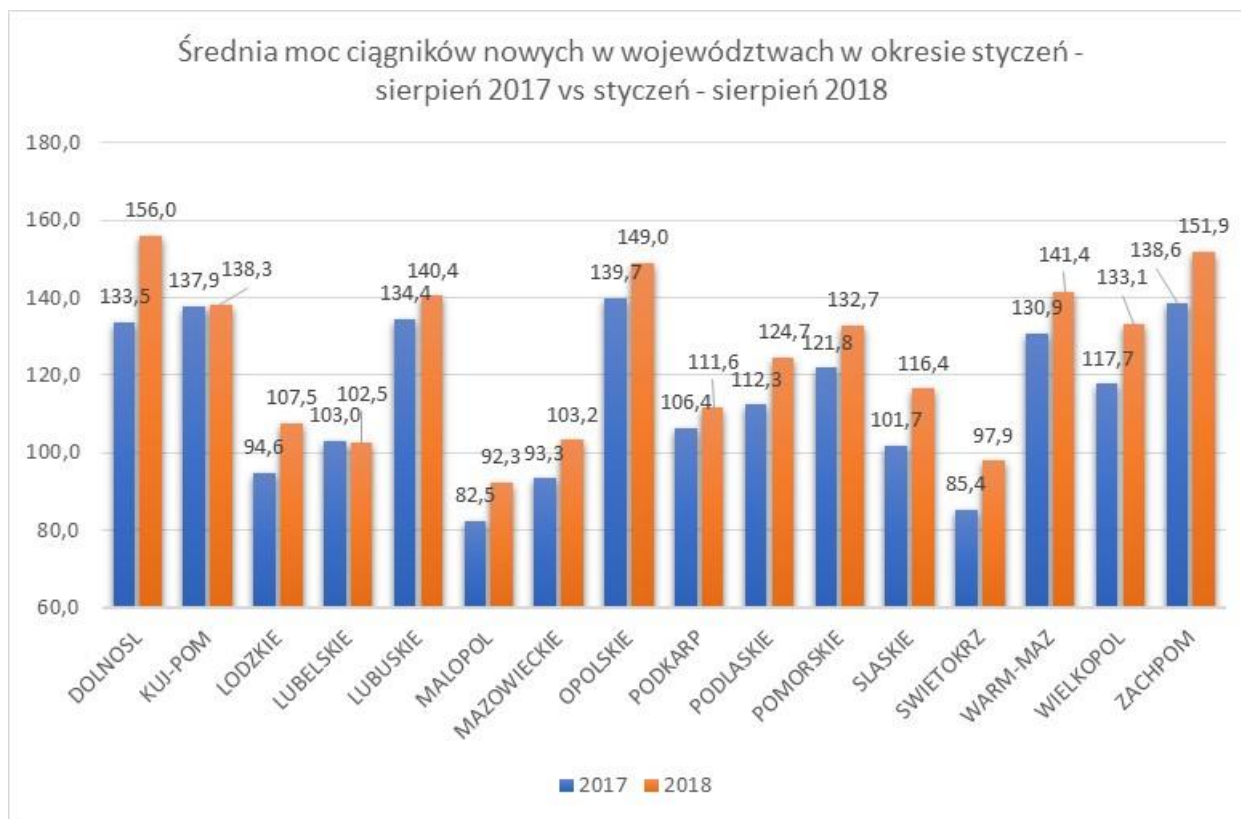
Sprzedaż ciągników nowych w kategoriach mocy (w szt.) dla poszczególnych marek w okresie styczeń-sierpień 2017									
TOPMARKA	RAZEM	A: <30	B: 30-50	C: 51-70	D: 71-100	E: 101-140	F: 141-200	G: >200	BRAK
CASE IH	451			37	187	61	108	58	
CLAAS	218				54	67	56	41	
DEUTZ FAHR	575		1	128	340	50	47	9	
FARMTRAC TRACTORS EUROPE	190		20	45	115	10			
FENDT	51		2		1	8	5	35	
INNE	425	46	148	71	100	40	15	2	3
JOHN DEERE	788	20	42	41	156	186	213	127	3
KUBOTA	675	92	22	164	199	136	55		7
LANDINI	22		9	8	4		1		
MASSEY FERGUSON	136		14	6	9	54	34	19	
MC CORMICK	17				3	5	3	6	
NEW HOLLAND	969		10	74	349	241	208	87	
STEYR	149			17	41	35	35	21	
TYM	31		17	2	6	6			
URSUS	364			27	313	23			1
VALTRA	206		10		3	59	116	18	
ZETOR	640			4	448	167	15		6
SUMA	5907	158	295	624	2328	1148	911	423	20



Po ośmiu miesiącach 2018 nadal utrzymuje się wzrost rejestracji w wyższych kategoriach mocy – powyżej 100 KM.

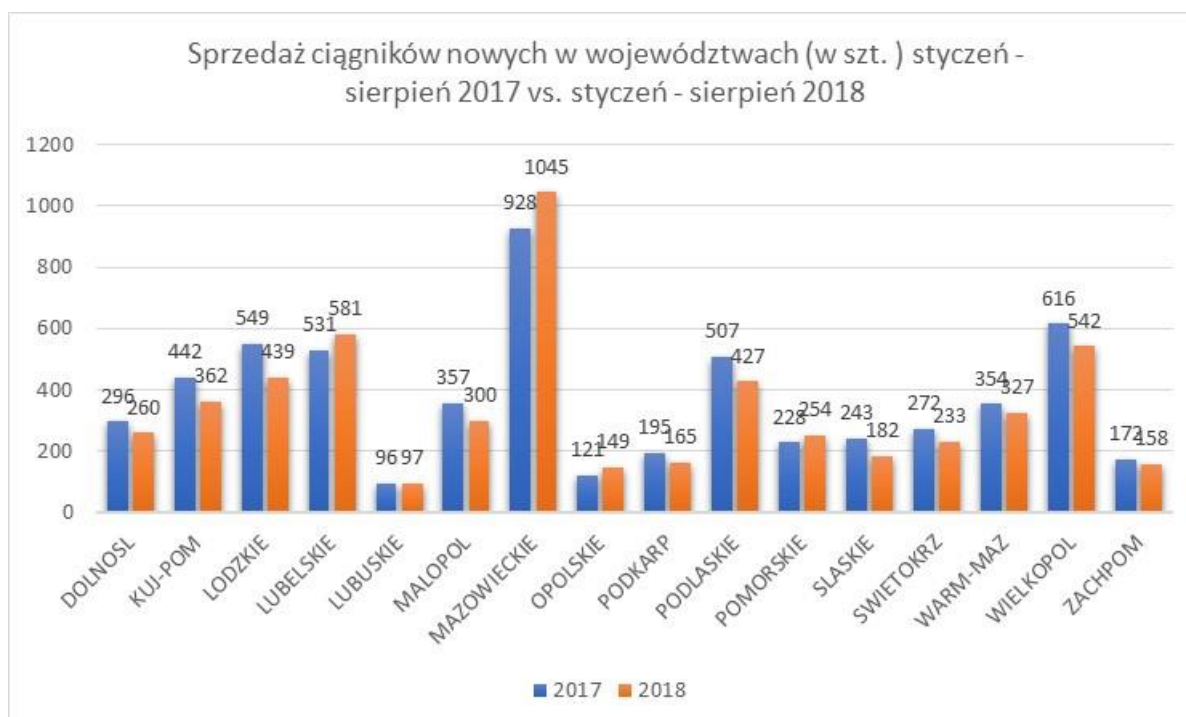
## Średnia moc

Średnia moc ciągników nowo rejestrowanych w pierwszych ośmiu miesiącach była najwyższa w województwie dolnośląskim 156 KM oraz zachodniopomorskim 151,9 KM. Ciągniki o najniższej mocy rejestruje się w województwie małopolskim (92,3 KM).



## Województwa i powiaty

Województwo mazowieckie pozostaje liderem jeżeli chodzi o ilość rejestracji w 2018 roku. Jest to też jedno z nielicznych województw gdzie notuje się wzrost rejestracji w stosunku do poprzedniego roku. Dotychczas w mazowieckim zarejestrowano 1045 nowych ciągników.



Sprzedaż cianików nowych w województwach z podziałem na kategorię mocy w okresie styczeń - sierpień 2018									
WOJEWODZTWO	_BRAK_	A: <30	B: 30-50	C: 51-70	D: 71- 100	E: 101 - 140	F: 141 - 200	G: > 200	RAZEM
DOLNOSL		10	9	7	46	58	70	60	260
KUJ-POM	1	5	10	14	107	86	80	59	362
LODZKIE		6	25	55	167	91	67	28	439
LUBELSKIE		11	40	61	267	94	88	20	581
LUBUSKIE		3	3	4	22	26	22	17	97
MALOPOL		9	28	46	134	44	33	6	300
MAZOWIECKIE	1	31	68	135	388	228	117	77	1045
OPOLSKIE		1	1		36	45	39	27	149
PODKARP		6	6	11	65	42	25	10	165
PODLASKIE		8	8	11	129	123	117	31	427
POMORSKIE		11	8	9	74	62	49	41	254
SLASKIE		8	8	8	57	50	36	15	182
SWIETOKRZ		1	17	38	106	26	31	14	233
WARM-MAZ	2	5	4	11	75	100	83	47	327
WIELKOPOL		15	20	17	153	156	115	66	542
ZACHPOM		6	5	4	25	43	41	34	158
RAZEM	4	136	260	431	1851	1274	1013	552	5521

Sprzedaż cianików nowych w województwach z podziałem na kategorię mocy w okresie styczeń - sierpień 2017									
WOJEWODZTWO	_BRAK_	A: <30	B: 30-50	C: 51-70	D: 71- 100	E: 101 - 140	F: 141 - 200	G: > 200	RAZEM
DOLNOSL	2	11	22	13	76	44	85	43	296
KUJ-POM		3	11	16	154	102	81	75	442
LODZKIE	1	8	29	77	249	118	61	6	549
LUBELSKIE	1	10	25	72	226	82	93	22	531
LUBUSKIE		1	6	7	35	12	20	15	96
MALOPOL	8	16	40	52	171	45	19	6	357
MAZOWIECKIE	2	31	50	177	396	144	98	30	928
OPOLSKIE		1	10	3	41	20	26	20	121
PODKARP		3	18	21	68	35	43	7	195
PODLASKIE	1	15	3	15	211	151	95	16	507
POMORSKIE	1	13	13	12	83	38	36	32	228
SLASKIE		23	18	16	91	56	22	17	243
SWIETOKRZ	1	3	16	79	112	35	22	4	272
WARM-MAZ		3	3	25	109	95	70	49	354
WIELKOPOL	2	13	23	32	261	127	104	54	616
ZACHPOM	1	4	8	7	45	44	36	27	172
RAZEM	20	158	295	624	2328	1148	911	423	5907

Poniższe tabele przedstawiają sprzedaż ciągników z podziałem na marki w poszczególnych powiatach w okresie styczeń – sierpień 2018.

WOJEWODZTWO	POWIAT	CASE IH	CLAAS	DEUTZ FAHR	FARMTRAC TRACTORS EUROPE	FENDT	INNE	JOHN DEERE	KUBOTA	LANDINI	MASSEY FERGUSON	MC CORMICK	NEW HOLLAND	STEYR	TYM	URSUS	VALTRA	ZETOR	
DOLNOSL	BOLESLAWIEC	1	1					3			1		2					1	
	DZIERZONIOW		1					2	1				2	1					
	GLOGOW			1				2					1						
	GORA	1							1				2						
	JAWOR							1					5						
	JELENIA_GORA_A		1					3					1						
	JELENIA_GORA_M										1								
	KAMIENNA_GORA							3	1										
	KLODZKO	1				1	1	1	3		1		1					3	
	LEGNICA_A	2			1			4					2	1		1	2	2	
	LEGNICA_M	5					1		2				3						
	LUBAN	1		2															
	LUBIN	2					1	1						2			1		
	LWOWEK_SL	1							2					1				1	
	MILICZ	2							2	1				6				1	1
	OLAWA								2	1				2					
	OLESNICA		1	1					6	3				4	1		2		1
	POLKOWICE	1												2					2
	SRODA_SL								21	2				1			1		
	STRZELIN		1	1					3	1				5					
	SWIDNICA				1	1	1		3	4				1					1
	TRZEBNICA	1							1					2	1	1	2		
	WALBRZYCH_A			1										1					
	WALBRZYCH_M							1									1		
	WOLOW	1	1				1							2					1
	WROCLAW_A	2	3	1			1		3	2				3					1
	WROCLAW_M	2		3			1		6	3				3	1		1	2	2
	ZABKOWICE_SL			1					5	2				1					1
	ZGORZELEC			1										1					1
	ZLOTORYJA								2	1		1		1					1
<b>DOLNOSL Suma</b>		23	12	10	2	4	5	76	28	0	4	0	57	5	1	9	12	12	

WOJEWODZTWO	POWIAT	CASE IH	CLAAS	DEUTZ FAHR	FARMTRAC TRACTORS EUROPE	FENDT	INNE	JOHN DEERE	KUBOTA	LANDINI	MASSEY FERGUSON	MC CORMICK	NEW HOLLAND	STEYR	TYM	URSUS	VALTRA	ZETOR
KUJ-POM	ALEKSANDROW_KUJ	1			1			1	3				1				1	2
	BRODNICA		2	1				4	1				17					3
	BYDGOSZCZ_A	2						4					18					1
	BYDGOSZCZ_M	2		1		1	2	1	2				2	1			1	5
	CHELMNO	1	1					18	1				5				2	
	GOLUB_DOBRZYN	2	1	1			1	1	1				1					
	GRUZIADZ_A	1	1		1			2					4			1		1
	GRUZIADZ_M						1											
	INOWROCLAW	2	4	4				10	2		3		5				3	6
	LIPNO	3		1	1		1		1				3	1				2
	MOGILNO			2		1	1	6					6					
	NAKLO_N_NOT	2	4					4	1				2	1		1	4	3
	RADZIEJOW			1				3					4				3	4
	RYPIN		1	2	3			1					2				1	1
	SEPOLNO_KRAJ	3			1			1			2		1				1	1
	SWIECIE	2		1				3	1		1			1				1
	TORUN_A	4	2		1		1	2	1						1		2	3
	TORUN_M	1											1			1		
	TUCHOLA	1	3	1						2		1	2					
	WABRZEZNO	1						10	1				2					1
WLOCLAWEK_A	3		3	1				6				9				1	1	4
ZNIN	1		1		1		3	1				5					3	9
<b>KUJ-POM Suma</b>		32	19	19	9	3	7	74	24	0	7	0	90	4	1	4	22	47
LODZKIE	BELCHATOW						1						2					1
	BRZEZINY							1		1			2	1		1	1	
	KUTNO	2	2		1			13	11				11					6
	LASK	2		2			1	3	1				3	1		1		
	LECZYCA	3		1	1			4	3				2	2				3
	LODZ	2		3	2		1	3	2				5	1		2	1	
	LODZ_WSCH		1					2	3	1	1		1					1
	LOWICZ		1	1	1		1	5			2		6				4	4
	OPOCZNO	1		3	1								5					
	PABIANICE	1						1	1				2					
	PAJECZNO			1				2					9					3
	PIOTRKOW_TRYB_A	3		10	1			6	1				10			1	1	5
	PIOTRKOW_TRYB_M															1		
	PODDEBICE	1		2	1		1	2	1				6				1	
	RADOMSKO			1	1			5					3			1		3
	RAWA_MAZ	2		11			3	1	17	13	3		2			2		
	SIERADZ	7	1	4		3	3	11	4		1		8	1	2	2		4
	SKIERNIEWICE_A	1					3			1			8				3	1
	SKIERNIEWICE_M								1									1
	TOMASZOW_MAZ	2		1			1	2	3				16					
	WIELUN	1							1				6	2				1
WIERUSZOW	2		1	1				2		1		2	1		1			
ZDUNSKA_WOLA	4						1					1		1	1			
ZGIERZ	4	1	2	1		1		3				1			1	1		
<b>LODZKIE Suma</b>		38	6	43	11	3	16	62	54	16	8	0	##	9	3	14	12	33



WOJEWODZTWO	POWIAT	CASE IH	CLAAS	DEUTZ FAHR	FARMTRAC TRACTORS EUROPE	FENDT	INNE	JOHN DEERE	KUBOTA	LANDINI	MASSEY FERGUSON	MC CORMICK	NEW HOLLAND	STEYR	TYM	URSUS	VALTRA	ZETOR
LUBELSKIE	BIALA_PODLASKA_A	2	4	5	2		10	13	4	1			1	2		2	2	5
	BIALA_PODLASKA_M			1			1		1									
	BILGORAJ		3	2	1		2	4	3		1		9	1	1	2	2	2
	CHELM_A	1	2	4	1			3					4	1		1		
	CHELM_M												1					
	HRUBIESZOW	1		2	1		1		1	1	1		5	1		1	2	
	JANOW_LUB			4			1	3	5				5			3		3
	KRASNIK	3		2			1	5	2				3	1		2		1
	KRASNYSTAW		2					3	2				3			1	2	
	LECZNA			1				2	1				2		1	1		1
	LUBARTOW				2			1	10				4	1		1	1	1
	LUBLIN_A	6		1	2			6	6				3	1	2	1	3	
	LUBLIN_M	1		5	1		5	5	7		5		3	1	2	78	1	1
	LUKOW	3	1	2		1	1	8	7		1		10	2	2	2	3	2
	OPOLE_LUB		1	5	1		6		4	2		1	1		1	1		
	PARCZEW		3	4			3		1		1		2			2	1	2
	PULAWY			2		1		4	5				3	1			2	
	RADZYN_PODL			3	3		1	4	3				9			2	1	1
	RYKI			1				1	4							2	1	
	SWIDNIK		2					3	3	1	1		10					1
	TOMASZOW_LUB		1		1		1	1			2		4			2	1	2
WLODAWA	1		1					1				1				1		
ZAMOSC_A		4	2	1			14	1	1			9			2		2	
ZAMOSC_M												1					5	
<b>LUBELSKIE Suma</b>		18	23	47	16	5	30	80	71	6	12	1	93	12	9	##	23	29
LUBUSKIE	GORZOW_A			1				1	1		1						1	
	GORZOW_M				1				1				2			1		1
	KROSNO_O	1		1	1	1			1				2					
	MIEDZYRZECZ	1											4				1	
	NOWA_SOL	3						1					1					
	SLUBICE	2					2	2					1				2	
	STRZELCE			2		1			3				3				2	1
	SULECIN			2					2					2			1	1
	SWIEBODZIN	3						7			1							
	WSCHOWA										1		2			1		2
	ZAGAN		1					1										
	ZARY			1	1												1	2
	ZIELONA_GORA_A		1			1		3					1					1
ZIELONA_GORA_M	1		1			1		1				1				1	2	
<b>LUBUSKIE Suma</b>		11	2	8	3	3	3	15	9	0	3	0	17	2	0	2	9	10

WOJEWODZTWO	POWIAT	CASE IH	CLAAS	DEUTZ FAHR	FARMTRAC TRACTORS EUROPE	FENDT	INNE	JOHN DEERE	KUBOTA	LANDINI	MASSEY FERGUSON	MC CORMICK	NEW HOLLAND	STEYR	TYM	URSUS	VALTRA	ZETOR	
MALOPOL	BOCHNIA			1				1					1				1	2	
	BRZESKO	1	1	1				1					3	1					
	CHRZANOW						1												
	DABROWA_TARN				1		2	5					2					1	
	GORLICE				1								2			1		4	
	KRAKOW_A	9	2	3	3		4	4	9				6	2	1	2	4	4	
	KRAKOW_M	2				2		1	12				4	2		2	1	2	
	LIMANOWA			4				1	2		1				1	2		4	
	MIECHOW			3	1			6	2				6	2				6	
	MYSLENICE							1	2							1			
	NOWY_SACZ_A	1		7	1		5	1	2		1		5		2	3		4	
	NOWY_SACZ_M			1			1						1					1	
	NOWY_TARG			2	1		3	1			1		3	1		2		5	
	OLKUSZ				1		1	1									1	1	
	OSWIECIM	5				1							1	2					
	PROSZOWICE	2		2	1		2	4	2		1		12	2			3	1	2
	SUCHA_BESK									3				1					
	TARNOW_A				1		1	2						5			1		
	TARNOW_M										1		3						
	WADOWICE	4							1		1		1	1				1	
WIELICZKA				1								1				1		3	
ZAKOPANE	1													1		1		1	
<b>MALOPOL Suma</b>		25	3	24	12	3	20	29	35	0	6	0	57	14	4	20	8	40	
MAZOWIECKIE	BIALOBZEGI	1	1	1			6	2	4	6	1		5		1				
	CIECHANOW	6	2	4	1			2	2				9				1	4	
	GARWOLIN			2				3					3			2		1	
	GOSTYNIN			1					4				6						
	GRODZISK_MAZ						1		3	1			2		1				
	GROJEC	3		30		1	5	1	50	22	4	3	10		1	5			
	KOZIENICE	2	1	1	1		1	1	1				3		2			1	
	LEGIONOWO			1			1		1	1			1			1		3	
	LIPSKO			2	1		3	5	4		1		1		1	1			
	LOSICE	1	2	3	1			1	5				1				1	4	
	MAKOW_MAZ			5	2	1	2	39	1	1	1		5	4				4	6
	MINSK_MAZ		1		1			1	1				10						1
	MLAWA	6	3	3	2		2	5	1		2		11	1					7
	NOWY_DWOR_MAZ	2					1					1	2						1
	OSTROLEKA_A	2	2	4	2	1		11	13				13				2		11
	OSTROLEKA_M																		1
	OSTROW_MAZ			5				5	2		1		14				1	1	4
	OTWOCK			2				1	2				1						2
	PIASECZNO		3	2			2		2										
	PLOCK_A		1	1			1	2	3				20	1			1	1	
	PLOCK_M								2				14						1
	PLONSK	1		5				15	4	1	2		24	2	1	2			5
	PRUSZKOW	1							1	1									2
	PRZASNYSZ	3	3	10	2			13			1		6	1			2		8
	PRZYSUCHA			4	1		1	1		3	1		5				1		
	PULTUSK	1		1	1		3	1			1		3	1			2		
	RADOM_A	1						3	5		1		6		1	1			
	RADOM_M							1	1						1				
	SIEDLCE_A						1		5			1	12						3
	SIEDLCE_M							1	2				2		1				
	SIERPC	2	1	1				5	2		3		9						4
	SOCHACZEW				1		3	1	9				3				1	1	
	SOKOLOW_PODL	2	1				1	5			1		8					1	7
WARSZAWA	6	22	7		4	9	4	11		3		10	2	6	3	6	10		
WARSZAWA_ZACH	1		1				1	5		1		6					3		
WEGROW	1	1					3	1				3					1	5	
WOLOMIN				1		2	1					1						1	
WYSZKOW				1			4				1	5				2		2	
ZUROMIN	3	3	1				4	4				4	3		1	2	2		
ZWOLEN			1	1	1							5							
ZYRARDOW								4											
<b>MAZOWIECKIE Suma</b>		45	47	98	19	8	45	##	##	36	24	6	##	15	16	29	22	95	

WOJEWODZTWO	POWIAT	CASE IH	CLAAS	DEUTZ FAHR	FARMTRAC TRACTORS EUROPE	FENDT	INNE	JOHN DEERE	KUBOTA	LANDINI	MASSEY FERGUSON	MC CORMICK	NEW HOLLAND	STEYR	TYM	URSUS	VALTRA	ZETOR	
OPOLSKIE	BRZEG	1	3	2				2											1
	GLUBCZYCE	3		3				2	1				4						
	KEDZIERZYN_KOZLE	2	1					8					5	4			1	1	
	KLUCZBORK	1						5	1				5				2		
	KRAPKOWICE	4		1									2						2
	NAMYSLOW			5				1			2		3						2
	NYSA	2						3	1				2						
	OLESNO			1				3			1		8		1		2	1	
	OPOLE_A							3					2	1					1
	OPOLE_M	1	1	2			1	4	2				1			2	2		
	PRUDNIK	2	1	1				4					4	1					2
STRZELCE_OP	2						1					3							
<b>OPOLSKIE Suma</b>		18	6	15	0	0	1	36	5	0	3	0	39	6	1	2	7	10	
PODKARP	DEBICA	1		1	1			1					3			1		3	
	JAROSLAW	3						20	1				3		1	1			
	JASLO												1						1
	KOLBUSZOWA	2			1			1									1		
	KROSNO_A			3			1	1	1		1						1	1	
	LANCUT			2			1	1									1		
	LESKO			1															
	LEZAJSK	1	1	1			1							1					3
	LUBACZOW				1		2	7					1	1		5	1	1	
	MIELEC	1					1	1					2			1			
	NISKO													1					
	PRZEMYSL_A	2		1				1					2			1	1	2	
	PRZEMYSL_M						1												
	PRZEWORSK		1	1				3			1								
	ROPCZYCE						1	1									1		
	RZESZOW_A	4		1			1	3					2	2	1	1			1
	RZESZOW_M				2		2		1				2	1	1	1			5
	SANOK			1	1			1					4	2					1
	STALOWA_WOLA						3												1
TARNOBRZEG_M												1							
USTRYKI_DLN			2				1												
<b>PODKARP Suma</b>		14	2	14	6	0	14	42	3	0	2	0	21	8	3	14	3	19	

WOJEWODZTWO	POWIAT	CASE IH	CLAAS	DEUTZ FAHR	FARMTRAC TRACTORS EUROPE	FENDT	INNE	JOHN DEERE	KUBOTA	LANDINI	MASSEY FERGUSON	MC CORMICK	NEW HOLLAND	STEYR	TYM	URSUS	VALTRA	ZETOR	
PODLASKIE	AUGUSTOW	2					1	1	4		1		5	1			2	5	
	BIALYSTOK_A	3		3			1	6	2		1	1	12	4		2	3	3	
	BIALYSTOK_M			1			1	7	1				2					1	
	BIELSK_PODL	3		2			1	4	2				11	1		3		1	
	GRAJEWO	7	1	2				1	2				7	2		1		3	
	HAJNOWKA	1						1	1										
	KOLNO	13		1		3		2	1				6	3		2	8	1	
	LOMZA_A	14	1	4	2		2	4	5		1		8			1	5	2	
	LOMZA_M	1		1														1	
	MONKI			3				1	6			1		3	3			2	3
	SEJNY	3	1		1		1	1					4	1		1			
	SIEMIATYCZE	3		1				1	1		1		5	2		2	1	1	
	SOKOLKA	1		3	2		3	1	3				3			1		3	
	SUWALKI_A	3	2	2	1	2		4			1		5			5		2	
	SUWALKI_M													1	2	1			
	WYSOKIE_MAZ	4	3	5			2	6	7	1	3		35	3		2	2	3	
	ZAMBROW	4	2	1				5	4		1		4						1
<b>PODLASKIE Suma</b>		62	10	29	6	5	13	50	33	1	10	1	##	21	2	21	24	29	
POMORSKIE	BYTOW	2		2	1			3	2				4					2	
	CHOJNICE	1	1	3	1	1	1	2	2		3		3			3	2	1	
	CZLUCHOW		1					2	1				3				3	1	
	GDANSK_A	1		2				2	1				2				2		
	GDANSK_M						1		8		2		1		1		1		
	GDYNIA																2	1	
	KARTUZY	10					1	5	4				6	1				5	
	KOSCIERZYNA		3	2				1	2							1	4	1	
	KWIDZYN	2			1			5					1					1	
	LEBORK		1						1		1		1	1	1		2	2	
	MALBORK	1	1	2			2	7					2					1	
	NOWY_DWOR_GD	1						2					4	1					
	PUCK	2	1						1				2	1				1	
	SLUPSK_A	2	6					10	3		1		6					1	
	SLUPSK_M							1	5				1						
	STAROGARD_GD	1		2					2							1	3	1	
	SZTUM	1	1					4					4				2	1	
TCZEW	2		1				4	4				1					1		
WEJHEROWO				1				1				1						3	
<b>POMORSKIE Suma</b>		26	15	14	4	1	5	48	37	0	7	0	42	4	2	5	22	22	

WOJEWODZTWO	POWIAT	CASE IH	CLAAS	DEUTZ FAHR	FARMTRAC TRACTORS EUROPE	FENDT	INNE	JOHN DEERE	KUBOTA	LANDINI	MASSEY FERGUSON	MC CORMICK	NEW HOLLAND	STEYR	TYM	URSUS	VALTRA	ZETOR		
SLASKIE	BEDZIN							1												
	BIELSKO_BIALA_A	1	1	1				1		1										
	BIELSKO_BIALA_M								6								1			
	BIERUN	1											1							
	CHORZOW								1											
	CIESZYN	3						1	2				2					2		
	CZESTOCHOWA_A			2			1	1					3	1			1	1		
	CZESTOCHOWA_M							1					2					2		
	GLIWICE_A	3						3			1		2		1	1				
	GLIWICE_M							1	1						1				1	
	KATOWICE							1	3						1	3				
	KLOBUCK			2			1	2		1				3				2	5	
	LUBLINIEC	2							1	1				1					2	
	MIKOLOW													1					1	
	MYSLOWICE								1											
	MYSZKOW								2	1									1	
	PSZCZYNA	1	3	1						1				4					1	
	RACIBORZ	1	1						23	2				1	1				4	
	RUDA_SL																			1
	RYBNIK_M								1											
	SIEMIANOWICE_SL								1					1						
	SOSNOWIEC									1										
	TARNOWSKIE_GORY	1							4					1	1					
	TYCHY									1				1						1
WODZISLAW_SL																	1			
ZAWIERCIE	2		1	1			1	6					10						5	
ZORY												1	1							
<b>SLASKIE Suma</b>		15	5	7	1	1	6	51	17	1	2	0	34	3	3	6	4	26		
SWIETOKRZ	BUSKO_ZDROJ		1		2		3	2	3	1			5	1		2	1	4		
	JEDRZEJOW	4	1	1	1			7	2		1		4	2				3		
	KAZIMIERZA_WLK		2	2	2			3	1				9	3		1	1	2		
	KIELCE_A	2		1	1			1	1		3		10	5		1	1	3		
	KIELCE_M												5							
	KONSKIE			1	1		1	4					1				1	1		
	OPATOW		3	2			1	3	3	1			2	2		2	2	1		
	OSTROWIEC_SW		1					1	2					2				1	2	
	PINCZOW	2						2						1	2		1			
	SANDOMIERZ	1		7			6	1	19	2		2	7		1	1		1		
	STARACHOWICE						1	1										1		
	STASZOW	1		4				2	2				2						2	
WLOSZCZOWA			4	1								1					1	2		
<b>SWIETOKRZ Suma</b>		10	8	22	8	1	11	27	33	4	4	2	47	17	1	8	9	21		

WOJEWODZTWO	POWIAT	CASE IH	CLAAS	DEUTZ FAHR	FARMTRAC TRACTORS EUROPE	FENDT	INNE	JOHN DEERE	KUBOTA	LANDINI	MASSEY FERGUSON	MC CORMICK	NEW HOLLAND	STEYR	TYM	URSUS	VALTRA	ZETOR
WARM-MAZ	BARTOSZYCE	2	1					3			1	1	2				1	
	BRANIEWO	6		1				2						3				1
	DZIALDOWO			1				1	3		2		1		1	1		
	ELBLAG_A	4	3					2	2				4	2		1	3	1
	ELBLAG_M	2																
	ELK	2		1	2		1	1	6					3				
	GIZYCKO	1			1			3	1				5	1		1	1	
	GOLDAP							1					1					
	ILAWA	3	2	1	1	1		6	2				3	2			2	4
	KETRZYN	5	1										1					2
	LIDZBARK_WARM	3	1					3	1				2				2	1
	MRAGOWO			1	13			19	2								1	2
	NIDZICA	1		3				3	1		1			1				1
	NOWE_MIASTO_LUB			1			1	4	5		2		5				2	1
	OLECKO			1			1						4					
	OLSZTYN_A	4	1	1	1			3	1				2				2	5
	OLSZTYN_M	3	5	2	1			2	2					1			1	1
	OSTRODA	7	2	1	1			5	4		4		4	2		1	3	
	PISZ	2	1	1			1	1	3									2
	SZCZYTNO			5				5	3				5					
WEGORZEWO	2		1				3			1								
<b>WARM-MAZ Suma</b>		47	17	21	20	2	3	67	36	0	11	1	42	12	1	4	20	23
WIELKOPOL	CHODZIEZ												3					1
	CZARNKOW_TRZCIANKA	5		1		1	2	3	1		1		2			1		1
	GNIEZNO	1		2	1	1		5	1				2				1	1
	GOSTYN	2	1					5					5			1		3
	GRODZISK_WLKP			1	1	1		3					1			1		2
	JAROCIN	1		1	1			2					3	2		1		
	KALISZ_A	6	1	1				5	4	1	1		7	2		1		10
	KALISZ_M	1					2	3					1	1	1			5
	KEPNO			1		1		7	2				1				2	1
	KOLO	1	2	2	1	1		3	2				7			1	1	3
	KONIN_A	2	1	2					5				2			2		4
	KONIN_M			1														
	KOSCIAN	2		1	1	2		3	1				4	2	1		1	4
	KROTOSZYN	3			1			3	1		1		10	4			1	
	LESZNO_A							4	1				5					2
	LESZNO_M							1					1				1	1
	MIEDZYCHOD	1		1														1
	NOWY_TOMYSL	2	1				2	1		2			1					2
	OBORNIKI_WLKP							2					2	1		1		
	OSTROW_WLKP	2	1				2	5	1				4	1				1
	OSTRZESZOW			1	2			1	1				1				2	1
	PILA	2	2	1	2	1		6	5		1		4				1	2
	PLESZEW	3			1			2	1				2					5
	POZNAN_A		16	4	1	3		9	7	1	1	1	3		1	2	2	9
	POZNAN_M	1	3	2			1	8	5				5	1	3	1	5	1
	RAWICZ			1				4	1				5					2
	SLUPCA	2	1	1				4	1				2			1		4
	SREM						1	1			1		3					
	SRODA_WLKP			2														2
	SZAMOTULY	2		1				8			1		6			1		
	TUREK							3	2		1		6	1				
	WAGROWIEC			1	1			4	2				1					2
WOLSZTYN						1	2					2					2	
WRZESNIA	2						1	1				3					1	
ZLOTOW	1	1	1				1	1	1		3	1		1			2	1
<b>WIELKOPOL Suma</b>		42	30	29	13	11	12	##	46	4	11	1	##	15	7	14	24	69

WOJEWODZTWO	POWIAT	CASE IH	CLAAS	DEUTZ FAHR	FARMTRAC TRACTORS EUROPE	FENDT	INNE	JOHN DEERE	KUBOTA	LANDINI	MASSEY FERGUSON	MC CORMICK	NEW HOLLAND	STEYR	TYM	URSUS	VALTRA	ZETOR	
ZACHPOM	BIALOGARD	1						3											
	CHOSZCZNO	3						2	1		2		2					1	
	DRAWSKO	3		3															
	GOLENIOW	1						1	2				4					3	
	GRYFICE		1	1					1				1						
	GRYFINO	4					2	2	1		1		2						
	KAMIEN	1		1					1				1					1	
	KOLOBRZEG	1							2				1					1	
	KOSZALIN_A			4				4	1				2					1	
	KOSZALIN_M	1		1					1										
	LOBEZ	1	1						1		1		2						1
	MYSLIBORZ	1					2	2	1			1		3					
	PYRZYCE			1				2	5		2		4						
	SLAWNO																	1	1
	STARGARD	1							7	3			3				1	1	1
	SWIDWIN	2			1		1	2			1		1						
	SZCZECIN		1	1			1	1	1				3						2
SZCZECINEK	1		2				2	1				1						1	
WALCZ				1		4	3	1									1		
<b>ZACHPOM Suma</b>		21	3	14	2	0	10	31	23	0	7	0	30	0	0	1	10	6	

#### Analiza geograficzna w rozbiciu na marki

Sprzedaż nowych ciągników z podziałem na województwa i marki w okresie styczeń - sierpień 2018																		
WOJEWODZTWO	CASE IH	CLAAS	DEUTZ FAHR	FARMTRAC TRACTORS EUROPE	FENDT	INNE	JOHN DEERE	KUBOTA	LANDINI	MASSEY FERGUSON	MC CORMICK	NEW HOLLAND	STEYR	TYM	URSUS	VALTRA	ZETOR	RAZEM
DOLNOSL	23	12	10	2	4	5	76	28		4		57	5	1	9	12	12	260
KUJ-POM	32	19	19	9	3	7	74	24		7		90	4	1	4	22	47	362
LODZKIE	38	6	43	11	3	16	62	54	16	8		111	9	3	14	12	33	439
LUBELSKIE	18	23	47	16	5	30	80	71	6	12	1	93	12	9	106	23	29	581
LUBUSKIE	11	2	8	3	3	3	15	9		3		17	2		2	9	10	97
MALOPOL	25	3	24	12	3	20	29	35		6		57	14	4	20	8	40	300
MAZOWIECKIE	45	47	98	19	8	45	142	155	36	24	6	243	15	16	29	22	95	1045
OPOLSKIE	18	6	15			1	36	5		3		39	6	1	2	7	10	149
PODKARP	14	2	14	6		14	42	3		2		21	8	3	14	3	19	165
PODLASKIE	62	10	29	6	5	13	50	33	1	10	1	110	21	2	21	24	29	427
POMORSKIE	26	15	14	4	1	5	48	37		7		42	4	2	5	22	22	254
SLASKIE	15	5	7	1	1	6	51	17	1	2		34	3	3	6	4	26	182
SWIETOKRZ	10	8	22	8	1	11	27	33	4	4	2	47	17	1	8	9	21	233
WARM-MAZ	47	17	21	20	2	3	67	36		11	1	42	12	1	4	20	23	327
WIELKOPOL	42	30	29	13	11	12	109	46	4	11	1	105	15	7	14	24	69	542
ZACHPOM	21	3	14	2		10	31	23		7		30			1	10	6	158
<b>RAZEM</b>	<b>447</b>	<b>208</b>	<b>414</b>	<b>132</b>	<b>50</b>	<b>201</b>	<b>939</b>	<b>609</b>	<b>68</b>	<b>121</b>	<b>12</b>	<b>1138</b>	<b>147</b>	<b>54</b>	<b>259</b>	<b>231</b>	<b>491</b>	<b>5521</b>

Poniższe tabele przedstawiają rejestracje ciągników nowych w województwach dla poszczególnych marek z podziałem na kategorie mocy w okresie styczeń-sierpień 2018.

TOPMARKA	WOJEWODZTWO	_BRAK_	A: <30	B: 30-50	C: 51-70	D: 71- 100	E: 101 - 140	F: 141 - 200	G: > 200
FENDT	DOLNOSL						1		3
FENDT	KUJ-POM							1	2
FENDT	LODZKIE						1	1	1
FENDT	LUBELSKIE					3			2
FENDT	LUBUSKIE							1	2
FENDT	MALOPOL							1	2
FENDT	MAZOWIECKIE					1	1		6
FENDT	PODLASKIE						1	2	2
FENDT	POMORSKIE						1		
FENDT	SLASKIE							1	
FENDT	SWIETOKRZ						1		
FENDT	WARM-MAZ					1			1
FENDT	WIELKOPOL							3	8
<b>FENDT Suma</b>		0	0	0	0	5	6	10	29
INNE	DOLNOSL		1	2	1		1		
INNE	KUJ-POM		4	1	2				
INNE	LODZKIE		3	7	1	3		2	
INNE	LUBELSKIE			12	8	9	1		
INNE	LUBUSKIE		1		2				
INNE	MALOPOL		5	7	7	1			
INNE	MAZOWIECKIE		5	14	17	8			1
INNE	OPOLSKIE								1
INNE	PODKARP		5	3	3	3			
INNE	PODLASKIE		3	4	3	2		1	
INNE	POMORSKIE		2		3				
INNE	SLASKIE		2	2	1		1		
INNE	SWIETOKRZ		1	5	3	2			
INNE	WARM-MAZ		1		1	1			
INNE	WIELKOPOL		4	2	3		3		
INNE	ZACHPOM		2	1	1	1	4		1
<b>INNE Suma</b>		0	39	60	56	30	10	3	3
JOHN DEERE	DOLNOSL		3	3		6	18	21	25
JOHN DEERE	KUJ-POM			1	2	11	25	15	20
JOHN DEERE	LODZKIE				4	12	25	9	12
JOHN DEERE	LUBELSKIE		1	4	5	13	33	19	5
JOHN DEERE	LUBUSKIE					1	6	5	3
JOHN DEERE	MALOPOL			1	3	7	13	5	
JOHN DEERE	MAZOWIECKIE		3	9	9	25	65	20	11
JOHN DEERE	OPOLSKIE					2	18	10	6
JOHN DEERE	PODKARP			1		8	20	8	5
JOHN DEERE	PODLASKIE		1		4	7	20	10	8
JOHN DEERE	POMORSKIE			1	2	1	16	16	12
JOHN DEERE	SLASKIE			1		6	21	14	9
JOHN DEERE	SWIETOKRZ			1	1	4	5	11	5
JOHN DEERE	WARM-MAZ			2	3	2	27	18	15
JOHN DEERE	WIELKOPOL		2	7	1	10	40	27	22
JOHN DEERE	ZACHPOM			4		1	5	10	11
<b>JOHN DEERE Suma</b>		0	10	35	34	116	357	218	169
KUBOTA	DOLNOSL		6	2	3	8	6	3	
KUBOTA	KUJ-POM		1	1	4	10	5	3	
KUBOTA	LODZKIE		3	1	29	10	9	2	
KUBOTA	LUBELSKIE		10	4	22	21	9	5	
KUBOTA	LUBUSKIE		2	2	1	2		2	
KUBOTA	MALOPOL		4	3	17	7	2	2	
KUBOTA	MAZOWIECKIE		21	10	53	41	27	3	
KUBOTA	OPOLSKIE		1	1		2	1		
KUBOTA	PODKARP				1	2			
KUBOTA	PODLASKIE		4		2	13	11	3	
KUBOTA	POMORSKIE		8	4	1	13	8	3	
KUBOTA	SLASKIE		6	2	5	2	1	1	
KUBOTA	SWIETOKRZ			1	17	12	1	2	
KUBOTA	WARM-MAZ		4		3	7	18	4	
KUBOTA	WIELKOPOL		9	1	7	11	14	4	
KUBOTA	ZACHPOM		4		3	3	10	3	
<b>KUBOTA Suma</b>		0	83	32	168	164	122	40	0
LANDINI	LODZKIE			8	2	6			
LANDINI	LUBELSKIE			1	2	3			
LANDINI	MAZOWIECKIE			9	16	11			
LANDINI	PODLASKIE					1			
LANDINI	SLASKIE					1			
LANDINI	SWIETOKRZ			1	2	1			
LANDINI	WIELKOPOL			3		1			
<b>LANDINI Suma</b>		0	0	22	22	24	0	0	0



TOPMARKA	WOJEWODZTWO	_BRAK_	A: <30	B: 30-50	C: 51-70	D: 71- 100	E: 101 - 140	F: 141 - 200	G: > 200
MASSEY FERGUSON	DOLNOSL						2	1	1
MASSEY FERGUSON	KUJ-POM					1	1	1	4
MASSEY FERGUSON	LODZKIE			1		3	4		
MASSEY FERGUSON	LUBELSKIE					3	2	4	3
MASSEY FERGUSON	LUBUSKIE						3		
MASSEY FERGUSON	MALOPOL					1	3	1	1
MASSEY FERGUSON	MAZOWIECKIE			3		5	7	6	3
MASSEY FERGUSON	OPOLSKIE						1	2	
MASSEY FERGUSON	PODKARP							2	
MASSEY FERGUSON	PODLASKIE			1		1	1	4	3
MASSEY FERGUSON	POMORSKIE					1	2	1	3
MASSEY FERGUSON	SLASKIE						2		
MASSEY FERGUSON	SWIETOKRZ						1	1	2
MASSEY FERGUSON	WARM-MAZ						4	3	4
MASSEY FERGUSON	WIELKOPOL					2	2	4	3
MASSEY FERGUSON	ZACHPOM					1	2	2	2
<b>MASSEY FERGUSON Suma</b>		0	0	5	0	18	37	32	29
MC CORMICK	LUBELSKIE						1		
MC CORMICK	MAZOWIECKIE					1	5		
MC CORMICK	PODLASKIE						1		
MC CORMICK	SWIETOKRZ					1	1		
MC CORMICK	WARM-MAZ						1		
MC CORMICK	WIELKOPOL						1		
<b>MC CORMICK Suma</b>		0	0	0	2	10	0	0	0
NEW HOLLAND	DOLNOSL			1	1	13	10	22	10
NEW HOLLAND	KUJ-POM			4	1	23	19	26	17
NEW HOLLAND	LODZKIE			5	1	35	29	28	13
NEW HOLLAND	LUBELSKIE			3	5	46	10	24	5
NEW HOLLAND	LUBUSKIE					3	6	4	4
NEW HOLLAND	MALOPOL			4	5	34	6	7	1
NEW HOLLAND	MAZOWIECKIE			10	5	100	59	51	18
NEW HOLLAND	OPOLSKIE					10	13	9	7
NEW HOLLAND	PODKARP					11	7	1	2
NEW HOLLAND	PODLASKIE					1	38	36	27
NEW HOLLAND	POMORSKIE					2	8	14	9
NEW HOLLAND	SLASKIE						13	11	6
NEW HOLLAND	SWIETOKRZ			3	2	27	6	6	3
NEW HOLLAND	WARM-MAZ	1			1	13	7	14	6
NEW HOLLAND	WIELKOPOL			1	1	30	34	32	7
NEW HOLLAND	ZACHPOM					4	7	12	7
<b>NEW HOLLAND Suma</b>		1	0	31	25	408	274	278	121
STEYR	DOLNOSL						1	1	3
STEYR	KUJ-POM							2	2
STEYR	LODZKIE						6	1	2
STEYR	LUBELSKIE						8	2	2
STEYR	LUBUSKIE						1	1	
STEYR	MALOPOL					3	5	3	3
STEYR	MAZOWIECKIE	1				1	5	2	4
STEYR	OPOLSKIE						4		2
STEYR	PODKARP					2	2	1	3
STEYR	PODLASKIE						8	5	7
STEYR	POMORSKIE						1	3	
STEYR	SLASKIE						1	1	1
STEYR	SWIETOKRZ					2	12	1	2
STEYR	WARM-MAZ	1						3	7
STEYR	WIELKOPOL						8	1	6
<b>STEYR Suma</b>		2	0	0	8	62	24	42	9
TYM	DOLNOSL							1	
TYM	KUJ-POM							1	
TYM	LODZKIE			1		1	1		
TYM	LUBELSKIE			9					
TYM	MALOPOL			4					
TYM	MAZOWIECKIE		2	8		4	2		
TYM	OPOLSKIE							1	
TYM	PODKARP		1	2					
TYM	PODLASKIE			2					
TYM	POMORSKIE		1	1					
TYM	SLASKIE			3					
TYM	SWIETOKRZ			1					
TYM	WARM-MAZ			1					
TYM	WIELKOPOL			4	1	1	1		
<b>TYM Suma</b>		0	4	36	1	6	7	0	0

TOPMARKA	WOJEWODZTWO	BRAK	A: <30	B: 30-50	C: 51-70	D: 71- 100	E: 101 - 140	F: 141 - 200	G: > 200
URSUS	DOLNOSL				2	5	2		
URSUS	KUJ-POM				1	3			
URSUS	LODZKIE				6	8			
URSUS	LUBELSKIE				1	93	12		
URSUS	LUBUSKIE					2			
URSUS	MALOPOL				4	16			
URSUS	MAZOWIECKIE				7	21	1		
URSUS	OPOLSKIE					2			
URSUS	PODKARP				3	9	1	1	
URSUS	PODLASKIE				1	15	5		
URSUS	POMORSKIE					4	1		
URSUS	SLASKIE				2	4			
URSUS	SWIETOKRZ				2	5	1		
URSUS	WARM-MAZ					4			
URSUS	WIELKOPOL					14			
URSUS	ZACHPOM					1			
<b>URSUS Suma</b>		0	0	0	29	206	23	1	0
VALTRA	DOLNOSL						3	4	5
VALTRA	KUJ-POM					1	3	14	4
VALTRA	LODZKIE						2	8	2
VALTRA	LUBELSKIE					1	5	16	1
VALTRA	LUBUSKIE						2	6	1
VALTRA	MALOPOL					1	1	4	2
VALTRA	MAZOWIECKIE					2	6	10	4
VALTRA	OPOLSKIE					1	1	3	2
VALTRA	PODKARP						1	2	
VALTRA	PODLASKIE						3	20	1
VALTRA	POMORSKIE					2	7	9	4
VALTRA	SLASKIE					1		2	1
VALTRA	SWIETOKRZ					2		6	1
VALTRA	WARM-MAZ						5	10	5
VALTRA	WIELKOPOL					1	3	13	7
VALTRA	ZACHPOM						1	6	3
<b>VALTRA Suma</b>		0	0	0	0	12	43	133	43
ZETOR	DOLNOSL					6	5	1	
ZETOR	KUJ-POM					28	18	1	
ZETOR	LODZKIE					20	11	2	
ZETOR	LUBELSKIE				1	22	6		
ZETOR	LUBUSKIE					6	4		
ZETOR	MALOPOL			1		28	10	1	
ZETOR	MAZOWIECKIE					69	23	3	
ZETOR	OPOLSKIE					6	4		
ZETOR	PODKARP					15	4		
ZETOR	PODLASKIE					16	13		
ZETOR	POMORSKIE					20	2		
ZETOR	SLASKIE					17	9		
ZETOR	SWIETOKRZ				1	18	2		
ZETOR	WARM-MAZ					13	9	1	
ZETOR	WIELKOPOL				1	42	25	1	
ZETOR	ZACHPOM					5	1		
<b>ZETOR Suma</b>		0	0	1	3	331	146	10	0

## Topowe modele

Po pierwszych ośmiu miesiącach bieżącego roku liderem sprzedaży jest ciągnik marki John Deere model 6120M (157 szt.). Za nim plasuje się New Holland z modelami TD5.85 (143 szt.) oraz T7.165 (119 szt.). Kubota z modelem L5040 (107 szt.) spadła na piąta pozycję z czwartej przed miesiącem. O jedną pozycję wyżej plasuje się John Deere 6155M (112 szt.). Poniższa tabela prezentuje ranking najpopularniejszych modeli, które zanotowały sprzedaż na poziomie 15 szt. i więcej.

MODEL	MARKA	2018
6120M	JOHN DEERE	157
TD5.85	NEW HOLLAND	143
T7.165	NEW HOLLAND	119
6155M	JOHN DEERE	112
L5040	KUBOTA	107
C-380	URSUS	104
TD5.105	NEW HOLLAND	101
M5111	KUBOTA	78
MAJOR CL 80	ZETOR	74
M5091	KUBOTA	71
5090M	JOHN DEERE	69
6165 AGROTRON	DEUTZ FAHR	61
6095MC	JOHN DEERE	55
FARMALL 95A	CASE IH	55
T5.120	NEW HOLLAND	55
T4.75	NEW HOLLAND	53
FARMALL 85A	CASE IH	51
KOMPAKT 4085	STEYR	51
6175M	JOHN DEERE	49
T5.85	NEW HOLLAND	48
FARMTRAC 675 DTN	FARMTRAC TRACTORS EUROPE	45
MAXXUM 115	CASE IH	45
T174E	VALTRA	45
T5.100	NEW HOLLAND	45
6014	URSUS	44
PROXIMA CL 100	ZETOR	43
ARION 610	CLAAS	41
T5.110	NEW HOLLAND	41
FARMALL 75A	CASE IH	40
T144	VALTRA	38
5075E	JOHN DEERE	34
6195M	JOHN DEERE	32
T4.75S	NEW HOLLAND	32
T6.155	NEW HOLLAND	31
T7.175	NEW HOLLAND	31
T6.180	NEW HOLLAND	30
T7.230	NEW HOLLAND	30
5100 G	DEUTZ FAHR	29
URSUS C-385	URSUS	29
5080 DS	DEUTZ FAHR	28
BOOMER 50	NEW HOLLAND	28
C-350	URSUS	27
5120 G	DEUTZ FAHR	26
5090R	JOHN DEERE	25
KUBOTA M7060-C	KUBOTA	25
MAXXUM 150	CASE IH	25
TD5.95	NEW HOLLAND	25
6145R	JOHN DEERE	24
AXION 850	CLAAS	24
N134	VALTRA	24
T5.105	NEW HOLLAND	24
5050E	JOHN DEERE	23
B1241	KUBOTA	23
PROXIMA HS 100	ZETOR	23
PUMA 165	CASE IH	23
T503	TYM	23
URSUS 10054	URSUS	23

MODEL	MARKA	2018
6175R	JOHN DEERE	22
MAXXUM 125	CASE IH	22
PROXIMA CL 90	ZETOR	22
T7.270 AC	NEW HOLLAND	22
ZETOR PROXIMA CL 80	ZETOR	22
4080 E	DEUTZ FAHR	21
5100R	JOHN DEERE	21
6130R	JOHN DEERE	21
M6040	KUBOTA	21
PUMA 150	CASE IH	21
T5.95	NEW HOLLAND	21
4070 E	DEUTZ FAHR	20
L1361	KUBOTA	20
M135GX-S-III	KUBOTA	20
2-050	LANDINI	19
M5071N	KUBOTA	19
KUBOTA M6060-C	KUBOTA	18
M7040	KUBOTA	18
PROXIMA HS 110	ZETOR	18
PUMA 200	CASE IH	18
REX 80F	LANDINI	18
T6.125	NEW HOLLAND	18
5080 D ECOLINE	DEUTZ FAHR	17
6155R	JOHN DEERE	17
8400R	JOHN DEERE	17
ARION 420	CLAAS	17
FARMALL 85C	CASE IH	17
ZETOR MAJOR 80	ZETOR	17
6145 PROFII	STEYR	16
MAJOR 80	ZETOR	16
MAJOR HS 80	ZETOR	16
T4.65	NEW HOLLAND	16
T7.260	NEW HOLLAND	16
5314	URSUS	15
6050 C 4WD	FARMTRAC TRACTORS EUROPE	15
6135M	JOHN DEERE	15
AGROKID 230	DEUTZ FAHR	15
ARION 440	CLAAS	15
B1181	KUBOTA	15
BX231	KUBOTA	15
M6060-C	KUBOTA	15
PROXIMA GP 110	ZETOR	15
PROXIMA HS 120	ZETOR	15
PUMA 140	CASE IH	15
T7.210	NEW HOLLAND	15

## Rejestracje z podziałem na osoby prywatne i firmy

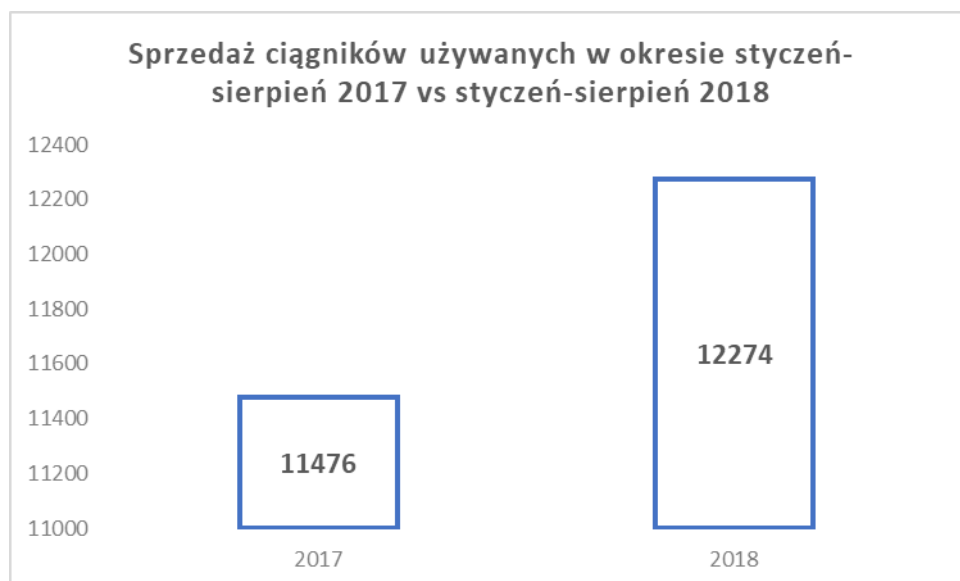
Od stycznia do końca lipca osoby prywatne zarejestrowały 4486 szt. nowych ciągników, co stanowiło 81,2 % wszystkich rejestracji. W zeszłym roku w tym samym czasie osoby prywatne zarejestrowały 4584 szt. ciągników co stanowiło 77,6 % wszystkich rejestracji. O ile ilość rejestracji przez osoby prywatne pozostaje na podobnym poziomie (98 szt. mniej, czyli o 2,3 % mniej w stosunku do zeszłego roku) to znaczenie spadała ilość rejestracji przez firmy z 1323 szt. do 1035 szt. (288 szt. mniej i -21,7%).

Sprzedaż nowych ciągników z uwzględnieniem marki z podziałem na użytkownika w okresie styczeń-sierpień 2017		
TOPMARKA	FIRMA	PRYWATNY
CASE IH	83	368
CLAAS	39	179
DEUTZ FAHR	77	498
FARMTRAC TRACTORS EUROPE	36	154
FENDT	17	34
INNE	151	274
JOHN DEERE	271	517
KUBOTA	179	496
LANDINI	3	19
MASSEY FERGUSON	13	123
MC CORMICK	4	13
NEW HOLLAND	201	768
STEYR	27	122
TYM	12	19
URSUS	54	310
VALTRA	45	161
ZETOR	111	529
SUMA	1323	4584

Sprzedaż nowych ciągników z uwzględnieniem marki z podziałem na użytkownika w okresie styczeń-sierpień 2018		
TOPMARKA	FIRMA	PRYWATNY
CASE IH	50	397
CLAAS	64	144
DEUTZ FAHR	39	375
FARMTRAC TRACTORS EUROPE	25	107
FENDT	12	38
INNE	36	165
JOHN DEERE	219	720
KUBOTA	130	479
LANDINI	4	64
MASSEY FERGUSON	14	107
MC CORMICK	2	10
NEW HOLLAND	175	963
STEYR	9	138
TYM	25	29
URSUS	97	162
VALTRA	49	182
ZETOR	85	406
SUMA	1035	4486

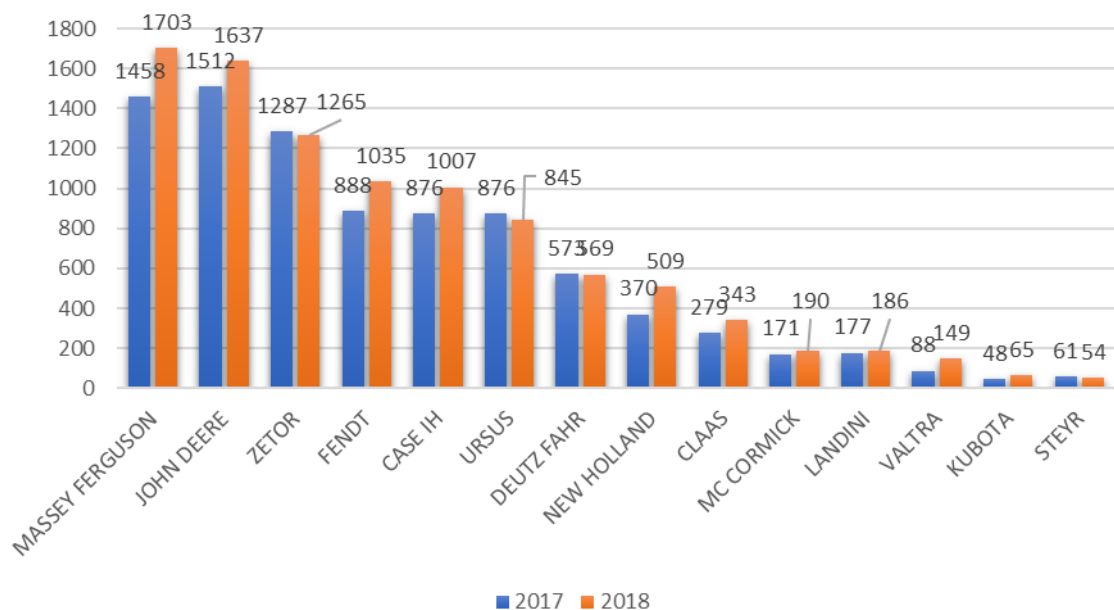
### Rynek ciągników używanych

Sprzedaż ciągników używanych przekroczyła już 12 tys. szt. Od początku roku sprzedano 12 274 szt. ciągników używanych w porównaniu do 11 476 szt. w ubiegłym roku. Daje to wzrost o 6,9 %.

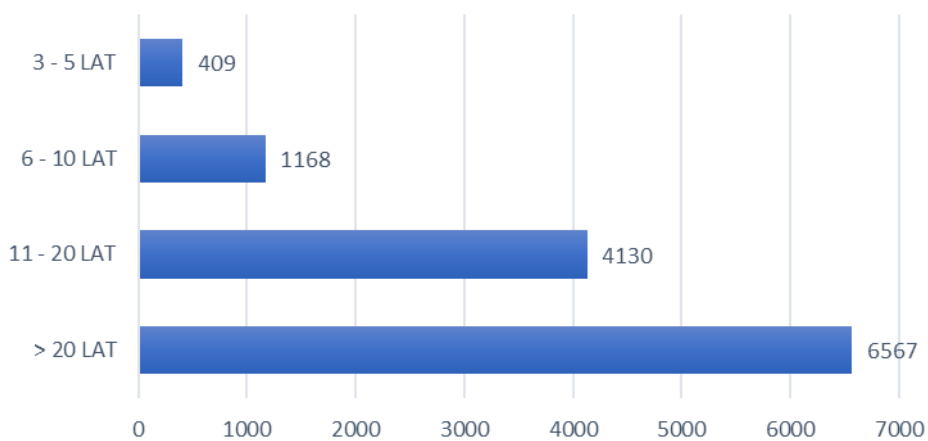


Najwięcej ciągników używanych sprzedaje się tych najstarszych, w kat. powyżej 20 lat. Liderem w tej kategorii jest marka Massey Ferguson (16,6%), co z uwagi na liczną kategorię przekłada się również na pierwsze miejsce w całym rynku ciągników używanych (13,9%). We wszystkich pozostałych kategoriach wiekowych lideruje John Deere, co daje mu w sumie drugą pozycję w rynku ciągników używanych w udziałami 13,3%.

Sprzedaż ciągników używanych wg najpopularniejszych marek (w szt.)  
okresie styczeń-sierpień 2017 vs styczeń-sierpień 2018



Sprzedaż ciągników używanych w kat. wiekowych  
okresie styczeń-sierpień 2018



Sprzedaż ciągników używanych w kategoriach wiekowych z podziałem na marki (w szt., udziały %) w okresie styczeń-sierpień 2018

TOPMARKA	> 20 LAT	udział %	11 - 20 LAT	udział %	6 - 10 LAT	udział %	3 - 5 LAT	udział %	RAZEM	udział %
CASE IH	512	7,8%	420	10,2%	60	5,1%	15	3,7%	1007	8,2%
CLAAS	1	0,0%	166	4,0%	140	12,0%	36	8,8%	343	2,8%
DEUTZ FAHR	297	4,5%	186	4,5%	75	6,4%	11	2,7%	569	4,6%
FARMTRAC TRACTORS EUROPE					1	0,1%	1	0,2%	2	0,0%
FENDT	407	6,2%	400	9,7%	182	15,6%	46	11,2%	1035	8,4%
INNE	1689	25,7%	886	21,5%	73	6,3%	61	14,9%	2709	22,1%
JOHN DEERE	505	7,7%	775	18,8%	299	25,6%	58	14,2%	1637	13,3%
KUBOTA	6	0,1%	6	0,1%	19	1,6%	34	8,3%	65	0,5%
LANDINI	86	1,3%	78	1,9%	8	0,7%	14	3,4%	186	1,5%
MASSEY FERGUSON	1093	16,6%	483	11,7%	100	8,6%	27	6,6%	1703	13,9%
MC CORMICK	9	0,1%	94	2,3%	34	2,9%	53	13,0%	190	1,5%
NEW HOLLAND	45	0,7%	374	9,1%	75	6,4%	15	3,7%	509	4,1%
STEYR	33	0,5%	12	0,3%	4	0,3%	5	1,2%	54	0,4%
TYM					2	0,2%	4	1,0%	6	0,0%
URSUS	806	12,3%	25	0,6%	3	0,3%	11	2,7%	845	6,9%
VALTRA	2	0,0%	91	2,2%	48	4,1%	8	2,0%	149	1,2%
ZETOR	1076	16,4%	134	3,2%	45	3,9%	10	2,4%	1265	10,3%
	6567		4130		1168		409		12274	

Najwięcej ciągników używanych w okresie styczeń – sierpień 2018 rejestrowanych jest podobnie jak przed rokiem w woj. mazowieckim, lubelskim, wielkopolskim i podlaskim.

### Sprzedaż ciągników używanych w województwach w okresie styczeń-sierpień 2017 vs styczeń-sierpień 2018

